



ФЕДЕРАЛЬНАЯ СЛУЖБА  
ГОСУДАРСТВЕННОЙ СТАТИСТИКИ

# Основные показатели по туризму и средствам размещения



2022 год



ФЕДЕРАЛЬНАЯ СЛУЖБА  
ГОСУДАРСТВЕННОЙ СТАТИСТИКИ

# Основные показатели по туризму и средствам размещения Тамбовской области

2022 год

- 01 ДЕЯТЕЛЬНОСТЬ ТУРИСТСКИХ ФИРМ
- 02 ЧИСЛО И СТОИМОСТЬ РЕАЛИЗОВАННЫХ ТУРПАКЕТОВ
- 03 ЧИСЛЕННОСТЬ ОТПРАВЛЕННЫХ ТУРИСТОВ
- 04 ОСНОВНЫЕ НАПРАВЛЕНИЯ ТУРИЗМА
- 05 ЧИСЛО КСР ПО ТИПАМ СРЕДСТВ РАЗМЕЩЕНИЯ И ТИПАМ ПРЕДПРИЯТИЙ
- 06 КЛАССИФИКАЦИЯ КОЛЛЕКТИВНЫХ СРЕДСТВ РАЗМЕЩЕНИЯ
- 07 ЧИСЛО МЕСТ И НОМЕРОВ В КСР
- 08 РАСПРЕДЕЛЕНИЕ ЧИСЛЕННОСТИ РАЗМЕЩЕННЫХ ЛИЦ ПО ТИПАМ СРЕДСТВ РАЗМЕЩЕНИЯ
- 09 ЧИСЛЕННОСТЬ РАЗМЕЩЕННЫХ ЛИЦ ПО ЦЕЛЯМ ПОЕЗДОК





ФЕДЕРАЛЬНАЯ СЛУЖБА  
ГОСУДАРСТВЕННОЙ СТАТИСТИКИ

# Основные показатели по туризму и средствам размещения

Тамбовской области

2022 год

- 10 ЧИСЛЕННОСТЬ РАЗМЕЩЕННЫХ ЛИЦ  
ПО ПРОДОЛЖИТЕЛЬНОСТИ ПРЕБЫВАНИЯ
- 11 ЧИСЛО НОЧЕВОК ПО ТИПАМ СРЕДСТВ  
РАЗМЕЩЕНИЯ
- 12 ЧИСЛО НОЧЕВОК ПО ГРАЖДАНСТВУ И ВОЗРАСТУ  
РАЗМЕЩЕННЫХ ЛИЦ
- 13 ДОХОДЫ ПО ТИПАМ ПРЕДПРИЯТИЙ И ТИПАМ  
СРЕДСТВ РАЗМЕЩЕНИЯ
- 14 СТРУКТУРА ДОХОДОВ КСР
- 15 ИЗМЕНЕНИЕ ДОХОДОВ ПО ТИПАМ ПРЕДПРИЯТИЙ





# ДЕЯТЕЛЬНОСТЬ ТУРИСТСКИХ ФИРМ

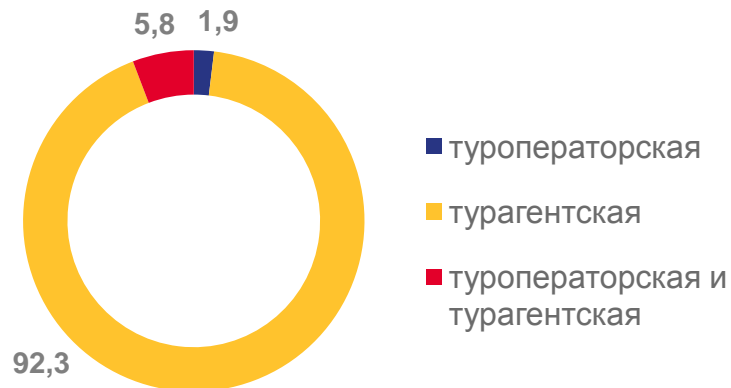
2022 ГОД

Число туристских фирм

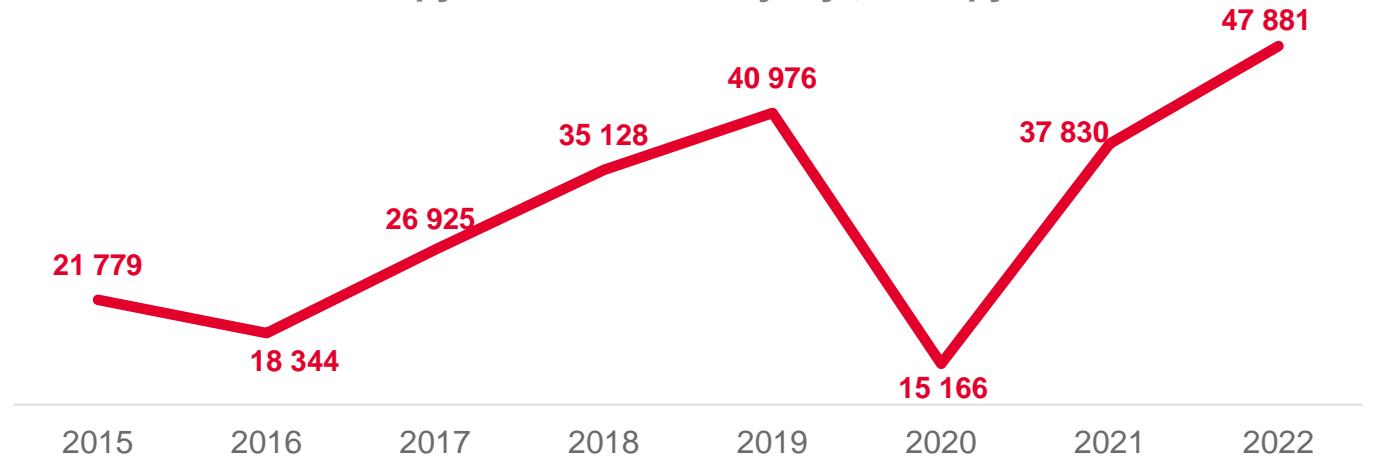
**52** единицы  
Всего

**▲102,0 %**  
Изменение к 2021 г.

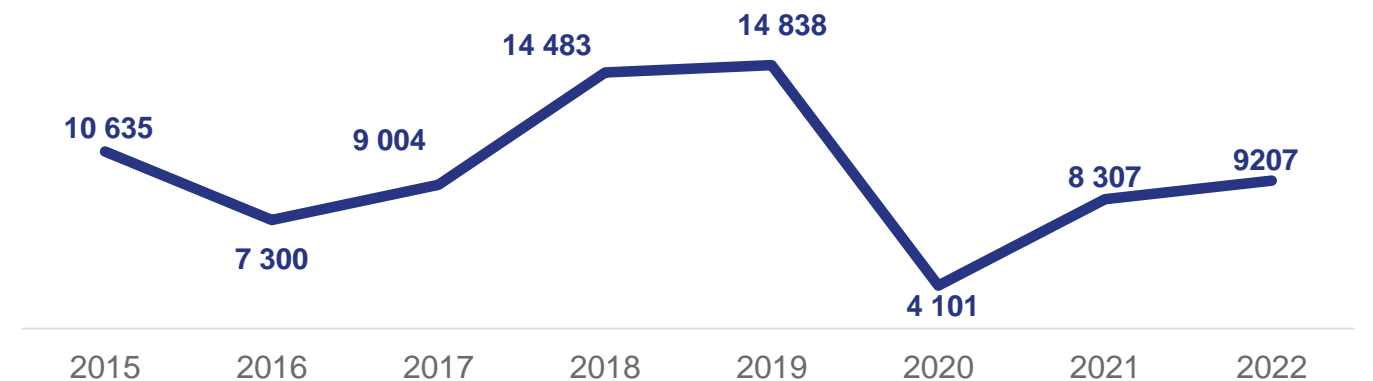
Структура по видам туристской деятельности, в % к итогу



Выручка от оказания услуг, тыс. руб.



Число отправленных туристов, человек





# ЧИСЛО И СТОИМОСТЬ РЕАЛИЗОВАННЫХ ТУРПАКЕТОВ

2022 ГОД

## Реализовано по РФ

Всего

**2 002** штук

Изменение к 2021 г.

**▲ 42,7%**

**128,9** млн руб.

**▲ 38,2%**

## Реализовано по другим странам

Всего

**1 544** штук

Изменение к 2021 г.

**▼ 6,3%**

**322,2** млн руб.

**▲ 30,3%**

## Средняя стоимость одного турпакета, тыс. руб.





# ЧИСЛЕННОСТЬ ОТПРАВЛЕННЫХ ТУРИСТОВ

2022 ГОД

**9 207** человек **▲10,8%**

Всего отправлено туристов

Изменение к 2021 г.

**5 213** человек **▲25,6%**

Отправлено туристов по России

Изменение к 2021 г.

**3 994** человек **▼3,9%**

Отправлено туристов по другим странам

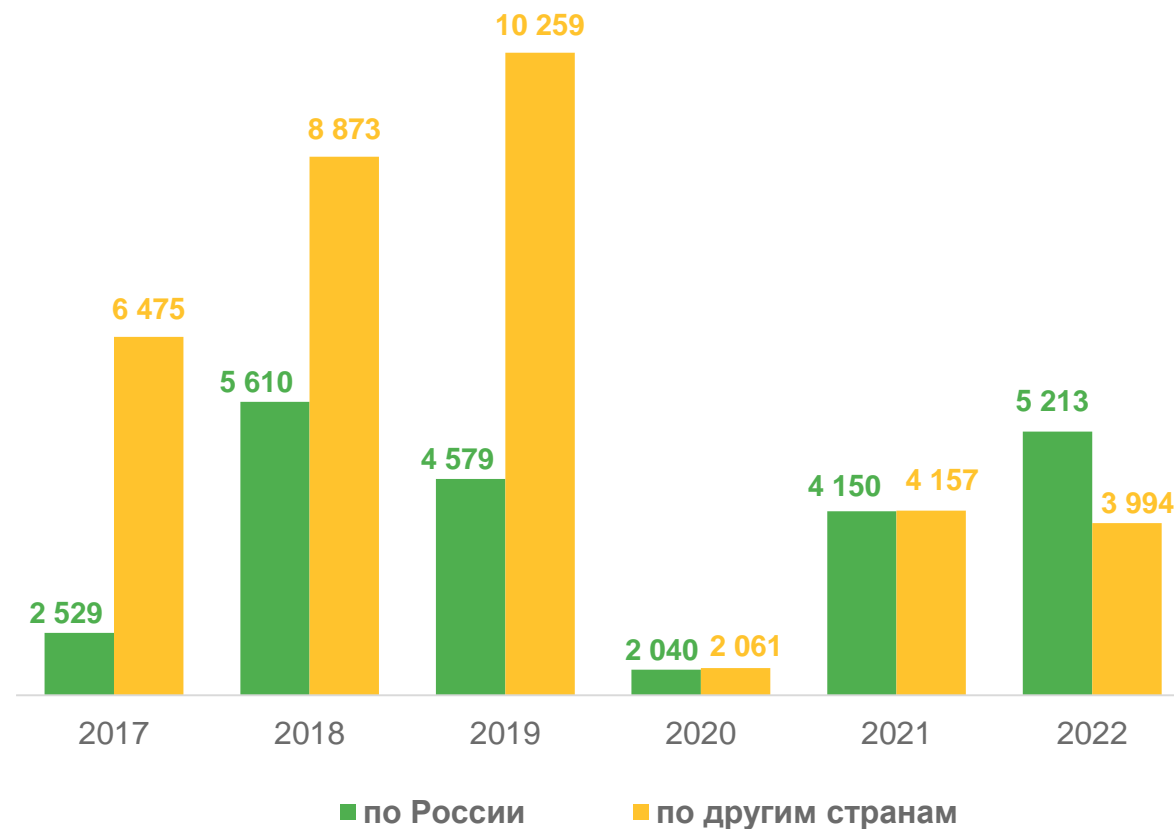
Изменение к 2021 г.

**15** человек **▼44,4%**

в т.ч. отправлено в государства СНГ

Изменение к 2021 г.

Численность отправленных туристов, человек





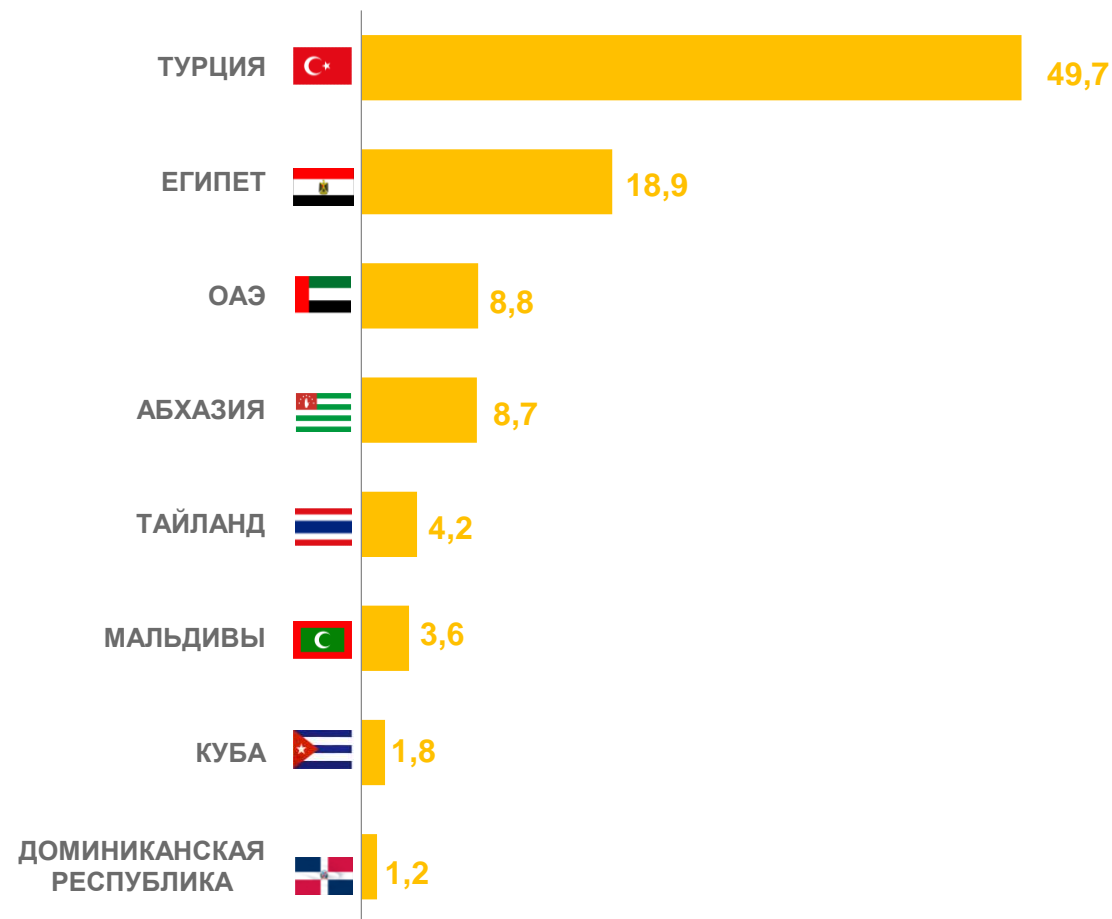
# ОСНОВНЫЕ НАПРАВЛЕНИЯ ТУРИЗМА

2022 ГОД

**Внутренний туризм**  
(в % от отправленных туристов по РФ)



**Выездной туризм**  
(в % от отправленных туристов по другим странам)





# ЧИСЛО КОЛЛЕКТИВНЫХ СРЕДСТВ РАЗМЕЩЕНИЯ ПО ТИПАМ СРЕДСТВ РАЗМЕЩЕНИЯ И ТИПАМ ПРЕДПРИЯТИЙ

2022 ГОД

По типам средств размещения

**116** единиц **▼ 92,8%**

Всего

Изменение к 2021 г.

**71** единиц

Гостиницы и аналогичные средства размещения

**▼ 88,8%**

Изменение к 2021 г.

**45** единиц

Специализированные средства размещения

**100,0%**

Изменение к 2021 г.

По типам предприятий

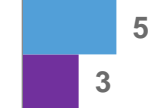
Коммерческие предприятия, не относящиеся к субъектам малого предпринимательства



Некоммерческие предприятия, не относящиеся к субъектам малого предпринимательства



Малые предприятия



Микро предприятия



Индивидуальные предприниматели



■ 2021

■ 2022

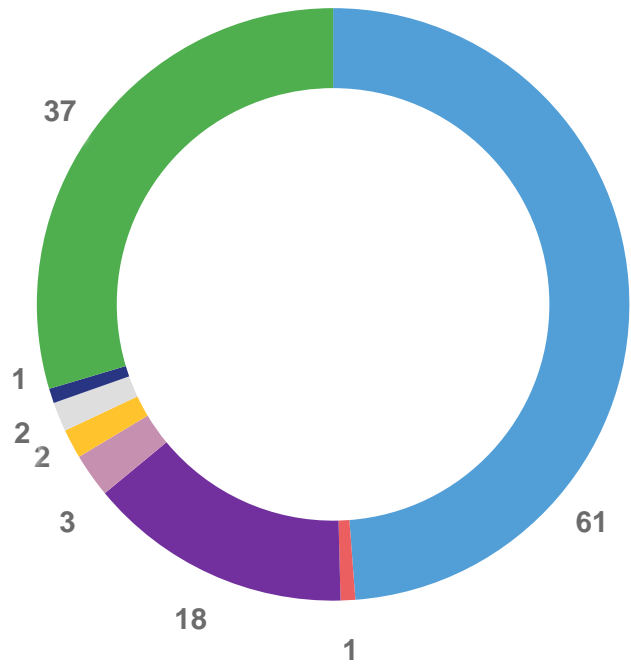






# КЛАССИФИКАЦИЯ КОЛЛЕКТИВНЫХ СРЕДСТВ РАЗМЕЩЕНИЯ

2021

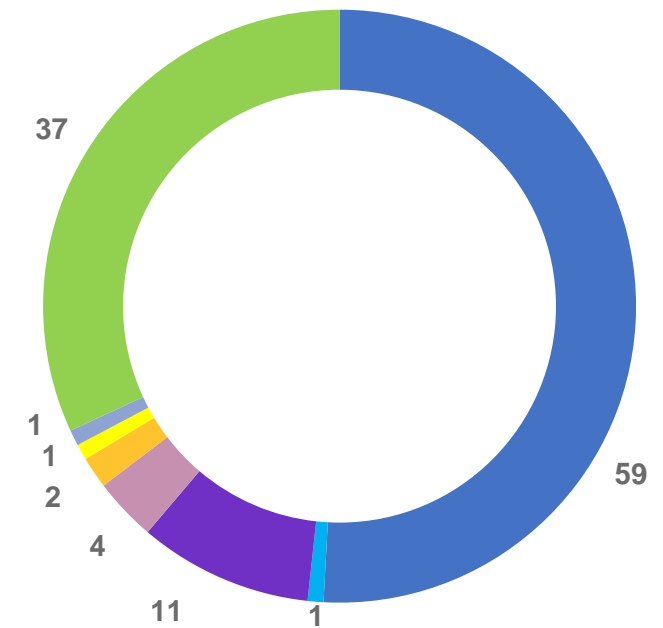


- Гостиницы и аналогичные средства размещения
- Хостел
- Другая организация гостиничного типа
- Санаторий
- Санаторий для детей
- Санаторий-профилакторий
- Дом отдыха
- База отдыха, туристская база, другая организация отдыха

Гостиницы и аналогичные средства размещения

Специализированные средства размещения

2022





# ЧИСЛО МЕСТ И НОМЕРОВ В КОЛЛЕКТИВНЫХ СРЕДСТВАХ РАЗМЕЩЕНИЯ

2022 ГОД

**3 136**

единиц

Всего номеров

**▲ 106,6 %**

Изменение к 2021 году

из них:

**251**

единиц

номера высшей категории

**8,0 %**

в % к итогу

**43**

единиц

номера приспособленные для проживания инвалидов

**1,4 %**

в % к итогу

**9 450**

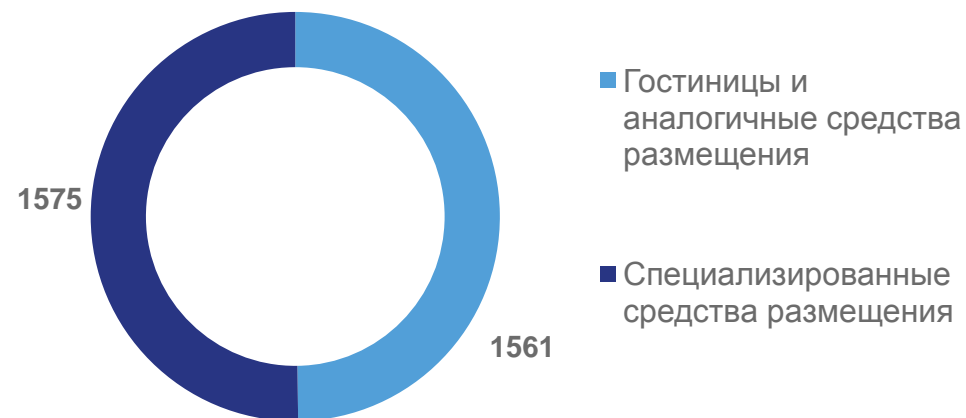
единиц

Всего мест

**▼ 98,8 %**

Изменение к 2021 году

Число номеров по типам средств размещения



Число мест по типам средств размещения





# РАСПРЕДЕЛЕНИЕ ЧИСЛЕННОСТИ РАЗМЕЩЕННЫХ ЛИЦ ПО ТИПАМ СРЕДСТВ РАЗМЕЩЕНИЯ

2022 ГОД

## Гостиницы и аналогичные средства размещения

**167,7** тыс. человек  
Всего

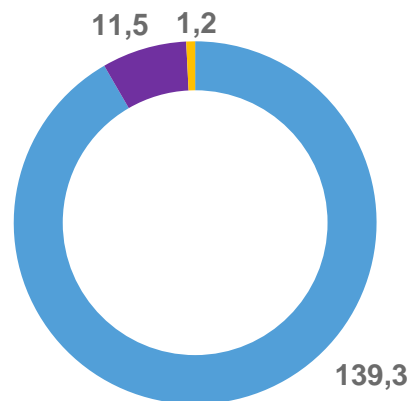
**▲115,3%**  
Изменение к 2021 году

**165,3** тыс. человек  
Граждане РФ

**98,3**  
в % к итогу

**2,4** тыс. человек  
Иностранные граждане

**1,5**  
в % к итогу



- 1-4 ночевок
- 5-14 ночевок
- 15 и более ночевок

## Специализированные средства размещения

**47,1** тыс. человек  
Всего

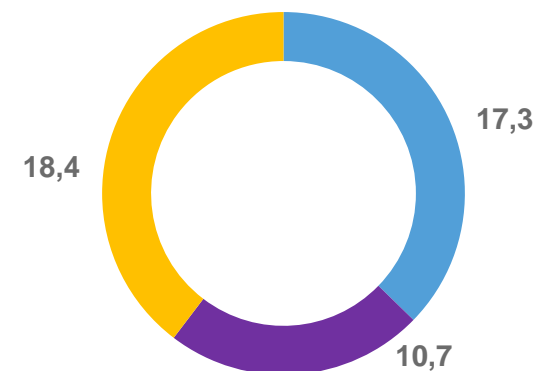
**▲127,1%**  
Изменение к 2021 году

**46,3** тыс. человек  
Граждане РФ

**98,4**  
в % к итогу

**0,7** тыс. человек  
Иностранные граждане

**1,6**  
в % к итогу





# ЧИСЛЕННОСТЬ РАЗМЕЩЕННЫХ ЛИЦ ПО ЦЕЛЯМ ПОЕЗДОК

2022 ГОД, тысяч человек

		Всего	Граждане РФ	Иностранные граждане
<b>Гостиницы и аналогичные средства размещения</b>		167,7	165,3	2,4
личные		101,8	100,1	1,7
деловые и профессиональные		65,9	65,2	0,7
<b>Специализированные средства размещения</b>		47,1	46,3	0,7
личные		47,0	46,3	0,7
деловые и профессиональные		0,0	0,0	-





# ЧИСЛЕННОСТЬ РАЗМЕЩЕННЫХ ЛИЦ ПО ПРОДОЛЖИТЕЛЬНОСТИ ПРЕБЫВАНИЯ

2022 ГОД, тысяч человек

**214,7** тыс. человек

Всего

**117,7%**

Изменение к 2021 г.

**211,5** тыс. человек

Из них граждане РФ

**117,1%**

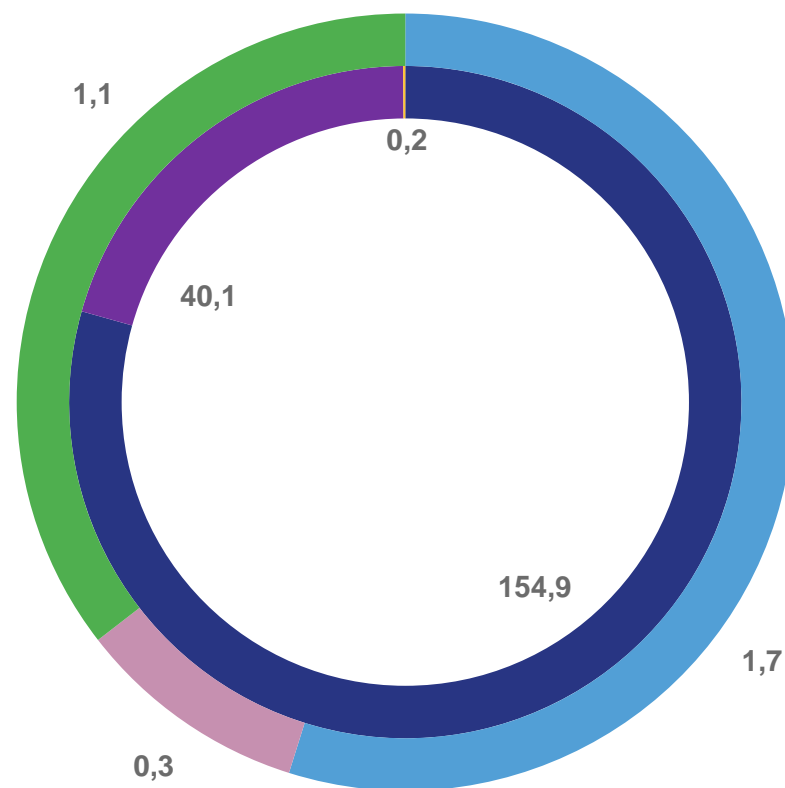
Изменение к 2021 г.

**3,2** тыс. человек

Из них иностранные граждане

**184,7%**

Изменение к 2021 г.



- 1-4 ночевок граждан РФ
- 1-4 ночевок иностранных граждан
- 5-28 ночевок граждан РФ
- 5-28 ночевок иностранных граждан
- 29 и более ночевок граждан РФ
- 29 и более ночевок иностранных граждан





# ЧИСЛО НОЧЕВОК ПО ТИПАМ СРЕДСТВ РАЗМЕЩЕНИЯ

2022 ГОД

**974,0** ТЫС.  
НОЧЕВОК

Всего

**161,4%**

Изменение к 2021 году

**392,8** ТЫС.  
НОЧЕВОК

Гостиницы и аналогичные  
средства размещения

**170,9%**

Изменение к 2021 году

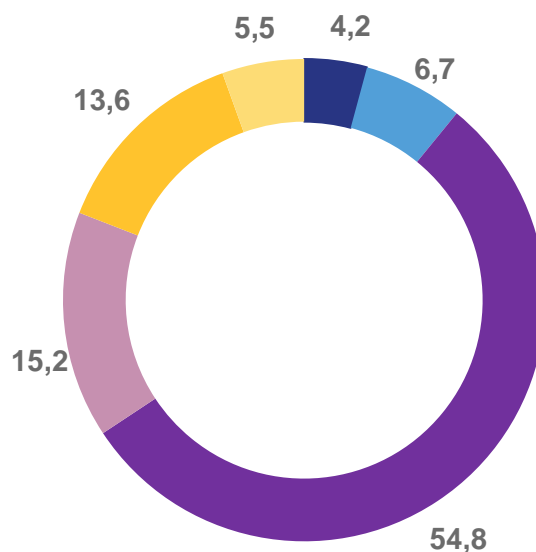
**581,2** ТЫС.  
НОЧЕВОК

Специализированные средства размещения

**155,7%**

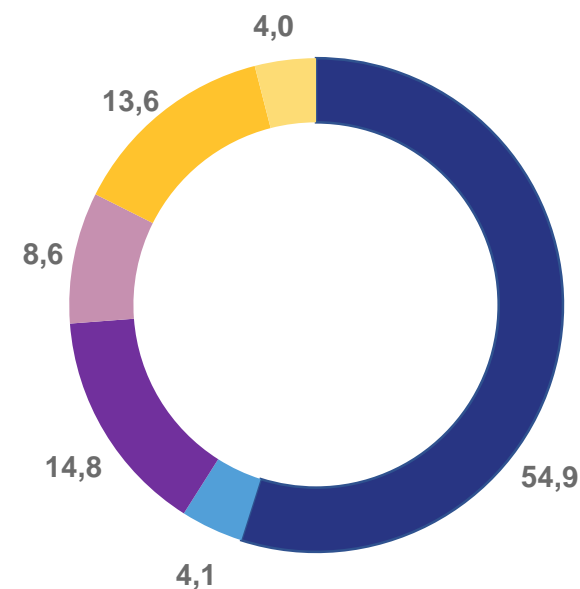
Изменение к 2021 году

Гостиницы и аналогичные  
средства размещения



Специализированные  
средства размещения

- до 18 лет гр. РФ
- до 18 лет иностранные граждане
- 18-54 лет гр. РФ
- 18-54 лет иностранные граждане
- 55 и старше гр. РФ
- 55 и старше иностранные граждане





# ЧИСЛО НОЧЕВОК ПО ГРАЖДАНСТВУ И ВОЗРАСТУ РАЗМЕЩЕННЫХ ЛИЦ

2022 ГОД

**769,5**

ТЫС.  
НОЧЕВОК

Всего граждан РФ

**128,5 %**

Изменение к 2021 г

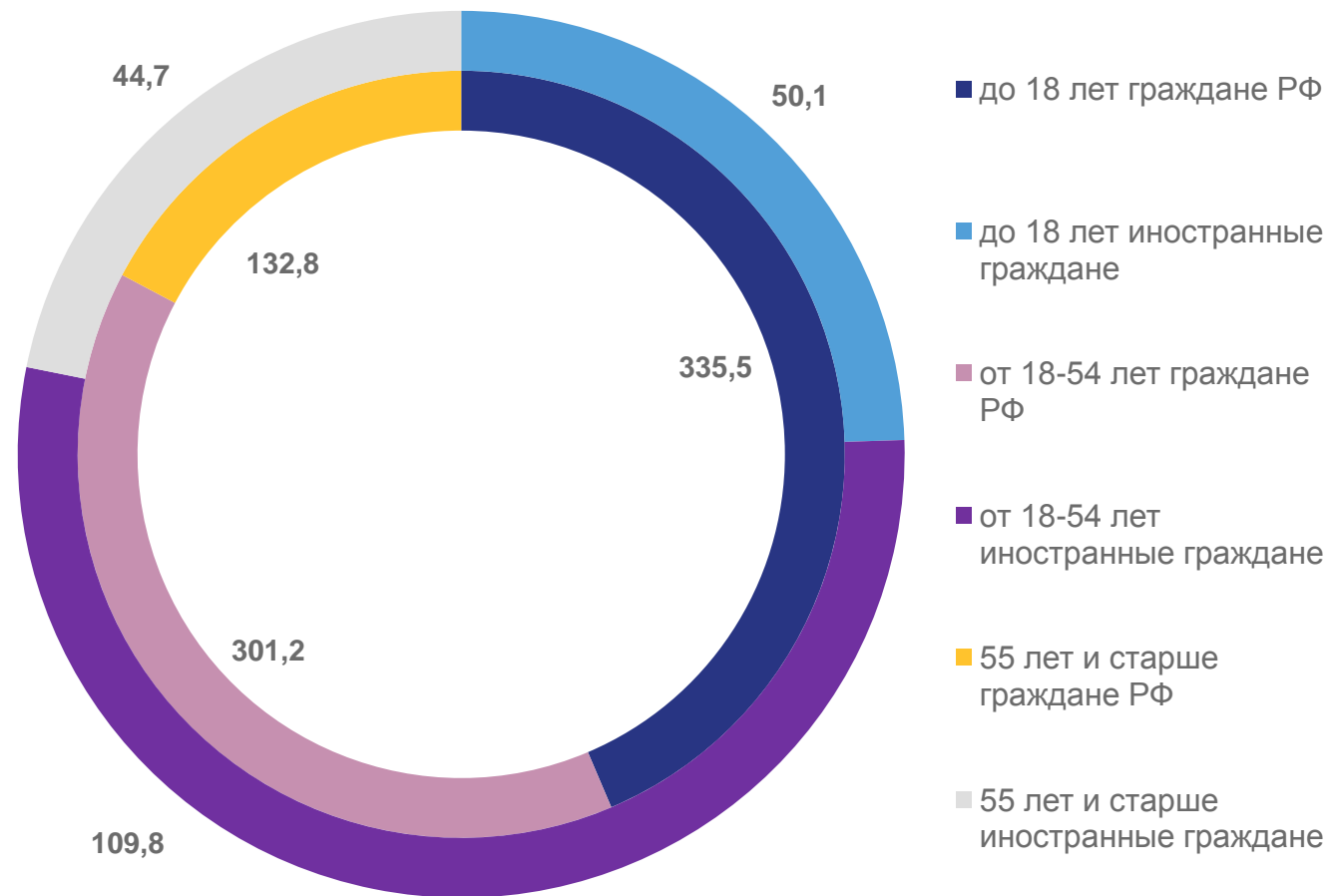
**204,6**

ТЫС.  
НОЧЕВОК

Всего иностранных граждан

**45,3 %**

Изменение к 2021 г





# ДОХОДЫ ПО ТИПАМ ПРЕДПРИЯТИЯ И ТИПАМ СРЕДСТВ РАЗМЕЩЕНИЯ

2022 ГОД, тысяч рублей

	Всего	Гостиницы и аналогичные средства размещения	Специализированные коллективные средства размещения
Коммерческие предприятия, не относящиеся к субъектам малого предпринимательства	87,9	13,6	74,3
Некоммерческие предприятия, не относящиеся к субъектам малого предпринимательства	68,2	28,1	40,1
Малые предприятия	182,0	62,2	119,7
Микропредприятия	603,3	574,5	28,8
Индивидуальные предприниматели	198,9	197,6	1,2





# СТРУКТУРА ДОХОДОВ КОЛЛЕКТИВНЫХ СРЕДСТВ РАЗМЕЩЕНИЯ

2022 ГОД

**1140,2** тыс. рублей

Всего доходов

**100,0%**

в % к итогу

**129,8%**

Изменение к 2021 году

**876,2** тыс. рублей

Гостиницы и аналогичные средства размещения

**76,8%**

в % к итогу

**129,6%**

Изменение к 2021 году

**264,0** тыс. рублей

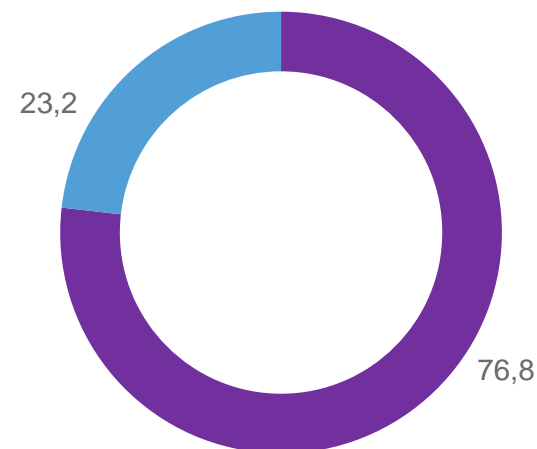
Специализированные средства размещения

**23,2%**

в % к итогу

**130,6%**

Изменение к 2021 году



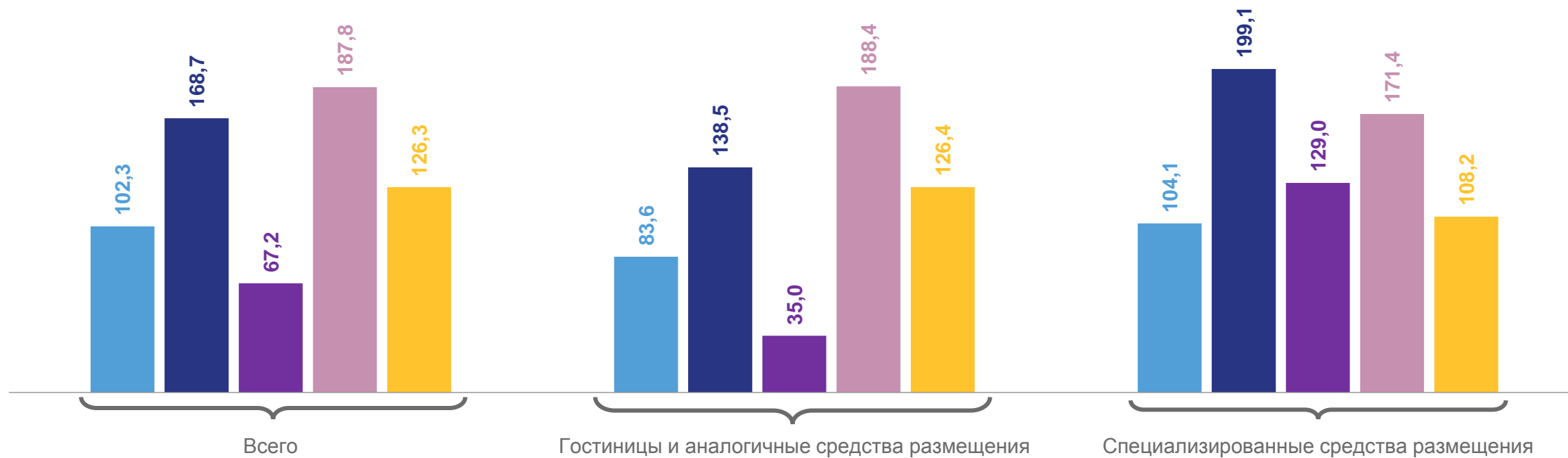
■ Гостиницы и аналогичные средства размещения

■ Специализированные средства размещения



# ИЗМЕНЕНИЕ ДОХОДОВ КОЛЛЕКТИВНЫХ СРЕДСТВ РАЗМЕЩЕНИЯ ПО ТИПАМ ПРЕДПРИЯТИЙ

В % К 2021 ГОДУ



- Коммерческие предприятия, не относящиеся к субъектам малого предпринимательства
- Некоммерческие организации, не относящаяся к субъектам малого предпринимательства
- Малые предприятия
- Микропредприятия
- Индивидуальные предприниматели